Szczegół konstrukcji nawierzchni ściek oraz opornik kamienny

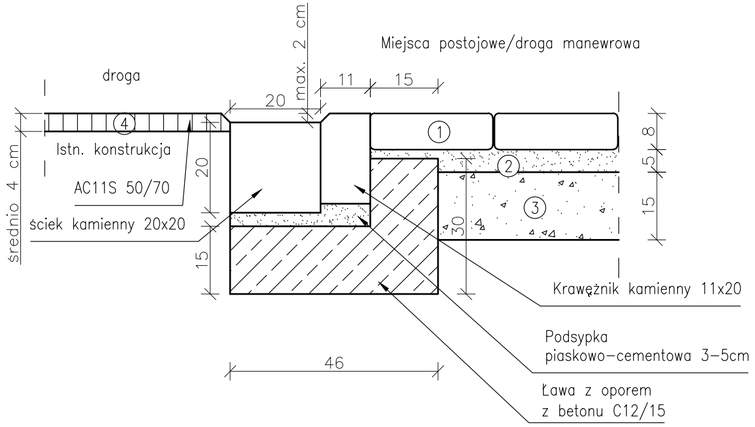

Szczegół konstrukcji nawierzchni krawężnik kamienny

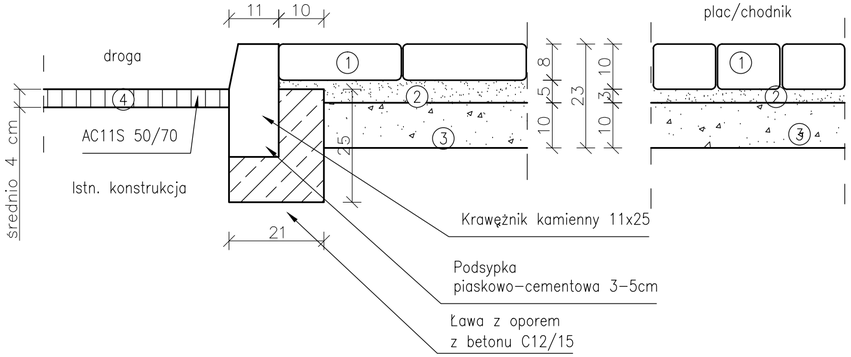

Szczegół konstrukcji nawierzchni opornik kamienny – schody

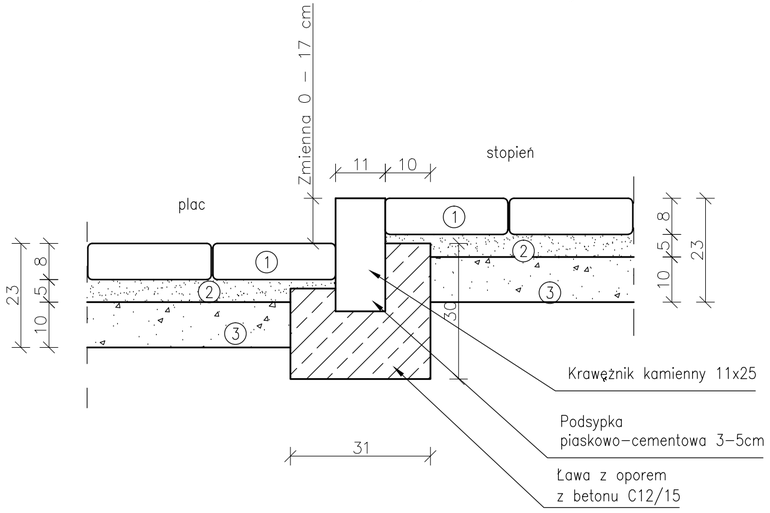

Szczegół konstrukcji nawierzchni kostka kamienna przy opasce

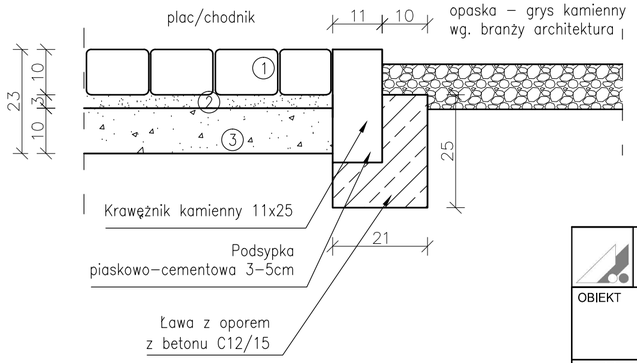

1. Płytki kamienne – 8 cm / kostka kamienna 10 cm
2. Piasek łamany 3–5 cm
3. Kruszywo łamane kamienne 0/31,5 mm
4. AC11S 50/70 – średnio 4 cm

ATELIER ARCHITEKTURY WIESŁAWA STACHOWIAK-POTOK OS.ŁUŻYCKIE 39, 66-200 ŚWIEBODZIN TEL. 604 288 452 www.potokarchitekci.pl		
OBIEKT	BUDOWA MIEJSC POSTOJOWYCH I CHODNIKÓW NA TERENIE DZIAŁEK NR 292/4, 292/3, 292/12, 292/14, 292/15, 292/18, 294/3, 439/2, 431,760 W OBRĘBIE DROGI GMINNEJ W MIEJSCOWOŚCI ŁAGÓW INWESTOR : GMINA ŁAGÓW, UL. 1 LUTEGO 7, 66-220 ŁAGÓW	SKALA 1:10
TREŚĆ RYS.	Szczegóły konstrukcji nawierzchni	LUTY 2017 R.
GŁ. PROJEKTANT ARCHITEKTURA	mgr inż.arch. WIESŁAWA STACHOWIAK-POTOK upr.bud.nr 56/92/ZG(spec.architekt.)	NR RYS. D-03
GŁ. PROJEKTANT BR. DROGOWA	mgr inż. ROBERT PACIOREK upr.bud.nr LBS/0065/PWOD/08(spec.drogowej)	